

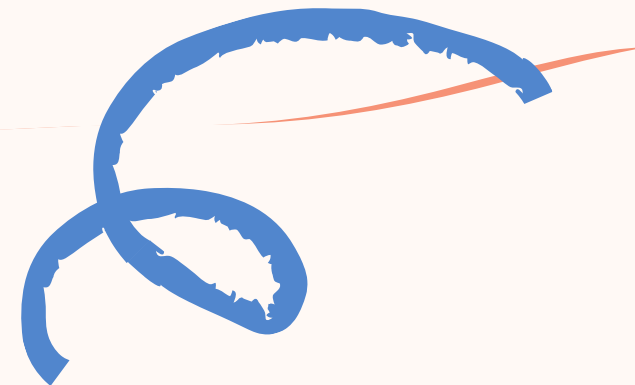


Let's make technology  
our friend!


5 pași

în realizarea unei cărți





# BINE AȚI VENIT!



CE VOM FACE ASTĂZI:

- UTILIZĂM 4 RESURSE DIGITALE
- CREĂM UN MATERIAL INTERACTIV PENTRU COPII
- DESCOPERIM METODE DE A TRANSMITE MAI UȘOR MATERIALE





**1**

ACCESEAZĂ  
**BOOKCREATOR.COM**  
CONECTEAZA-TE

**2**

Stabilește un titlu  
Subiectul cărții  
Numărul de pagini

**3**

Caută imaginile necesare  
**Adobefirefly.com**  
Scrie textul

**4**

Creează coperta  
Paginile  
Adaugă textul

**5**

Salvează conținutul  
Creează Cod Qr  
**Qrcodemonkey.com**


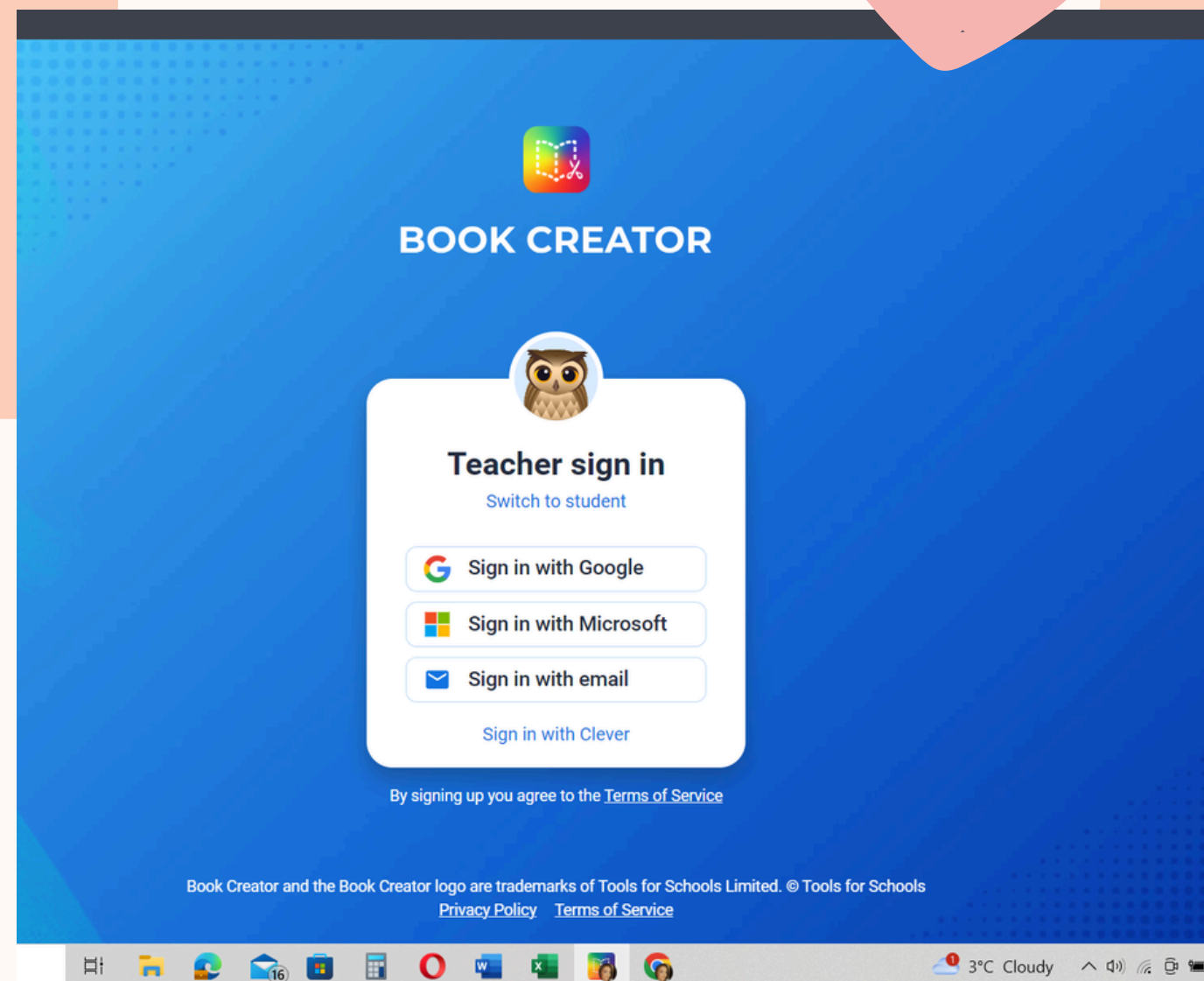
# PASUL 1:


ACCESEAZĂ

BOOKCREATOR.COM

CONECTEAZĂ-TE

- Ne putem conecta direct cu contul google
- Creare cont pe pagină






# PASUL 2:



## IMAGINAȚIE/CREATIVITATE

Lăsând frâu liber imaginației,  
sau alegând un subiect de interes actual,  
alegem un titlu,  
un subiect/temă pentru carte,  
stabilim numărul de pagini



# PASUL 3:

## IMAGINILE NECESARE:

O resursă foarte utilă pentru generarea unor imagini este:

**ADOBE FIREFLY.COM**

Accesăm pagina,  
introducem în bara de căutare  
o enumerare de caracteristici dorite  
și primim o selecție  
de imagini din care  
să alegem în crearea  
materialului nostru.

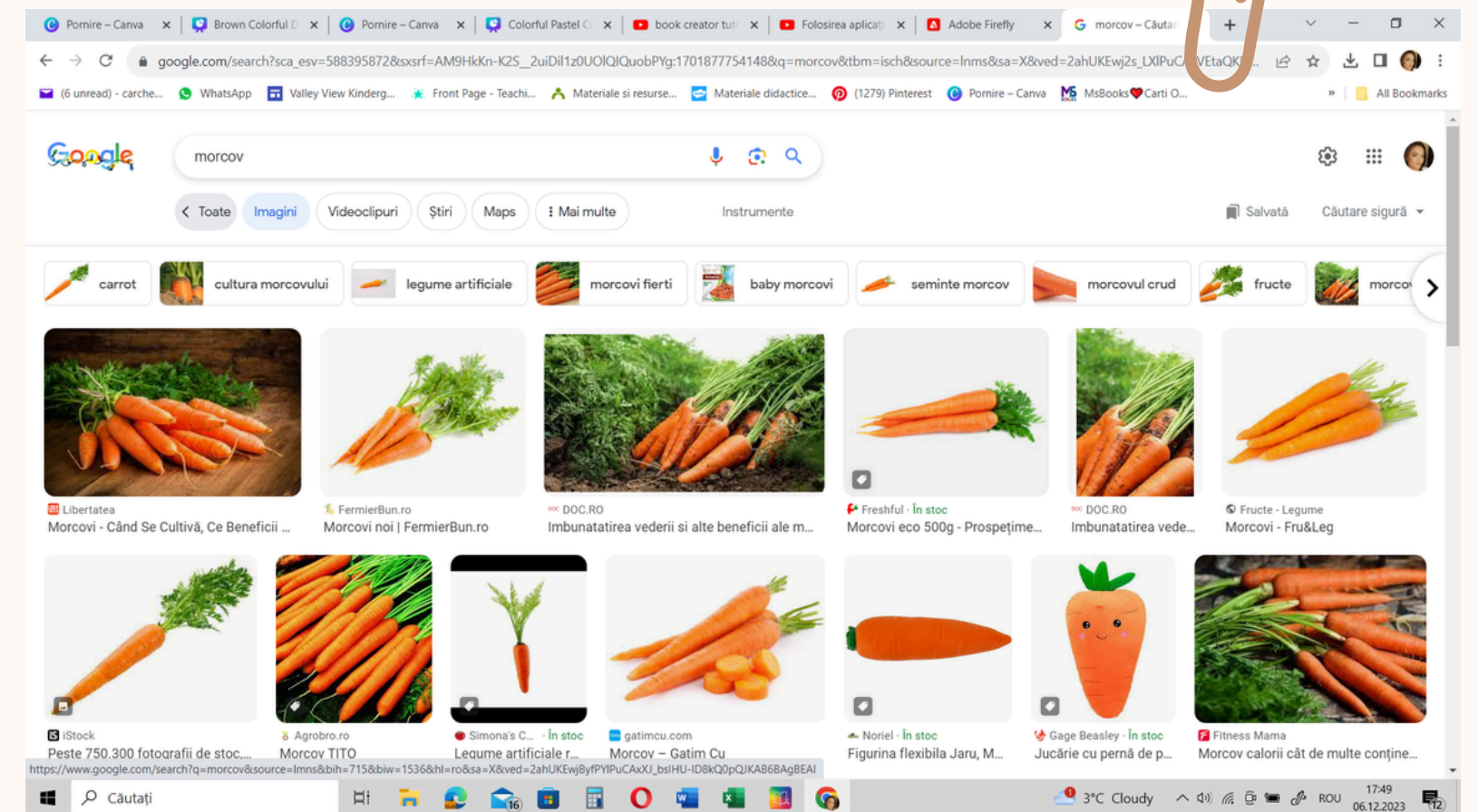
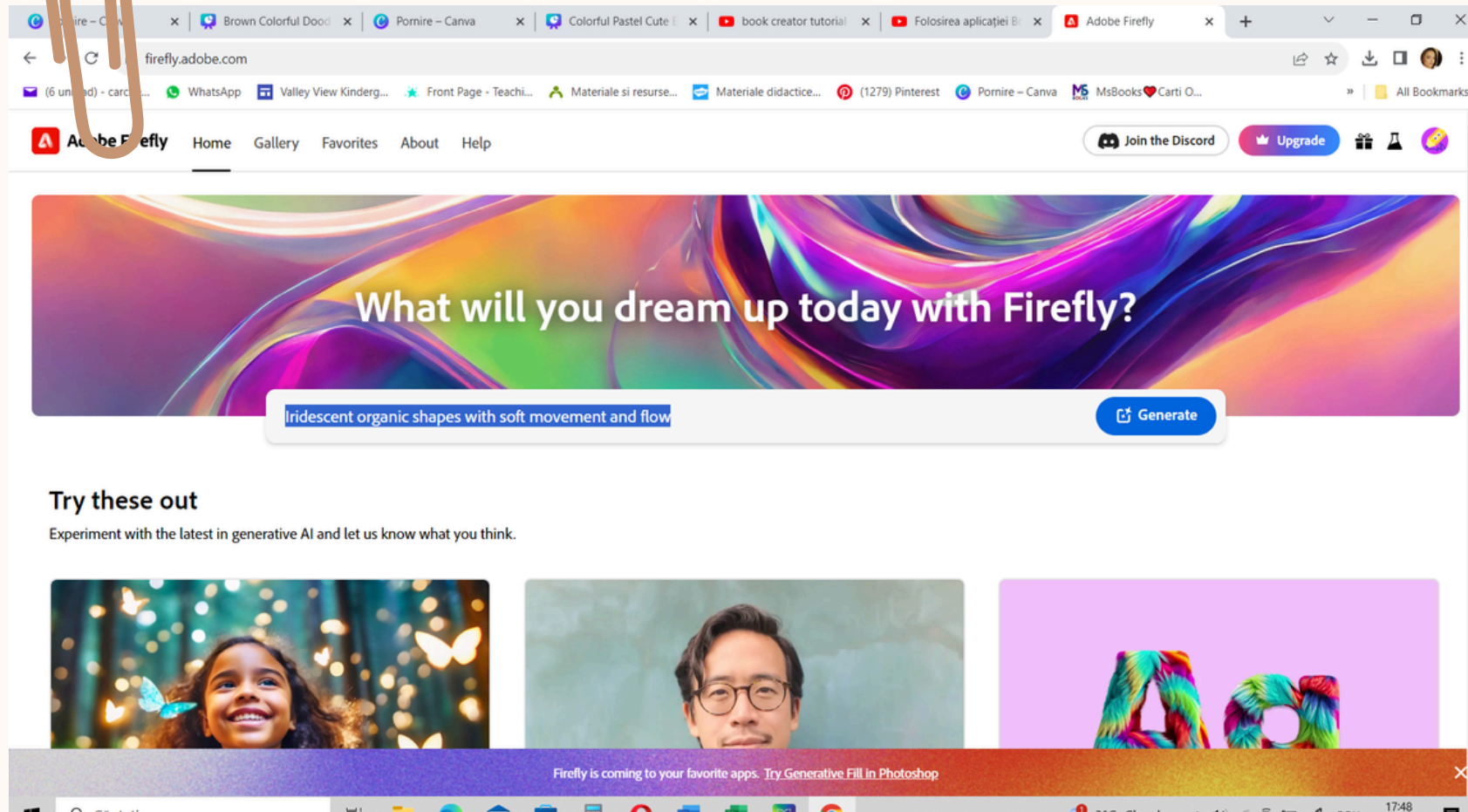
## TEXTUL:

Textul materialului  
este creație proprie și personală,  
în funcție de nivelul de vârstă al  
copiilor, tema de studiu, interese  
personale, etc.

# SURSE:


Adobe Firefly


Google





# PASUL 4:




- 
- Alege pentru fiecare pagină elementele de decor dorite.
  - Așază imaginile așa cum îți dorești
  - Adaugă textul pe fiecare pagină



**BOOKCREATOR.COM** ne oferă




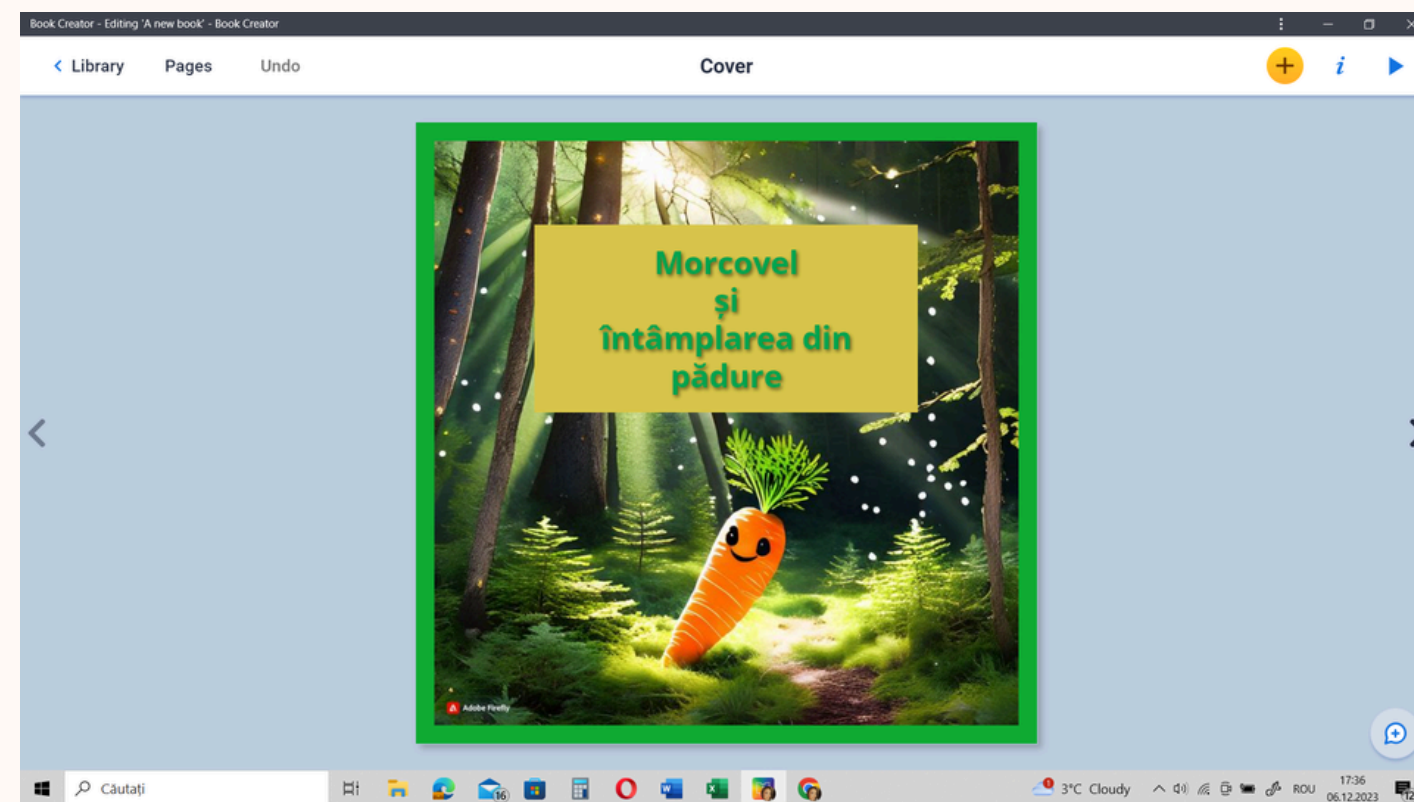
o varietate de resurse în crearea materialului nostru:

- forma cărții
- culoarea paginii
- emoticoane și alte unelte



# UN EXEMPLU...

**<https://shorturl.at/FHJM6>**



# PASUL 5:





Salvează conținutul.

Creează un Cod Qr pentru a putea distribui mai ușor materialul creat.




**[Qrcodemonkey.com](https://www.qrcodemonkey.com)**

Accesând această pagină puteți foarte ușor crea un Cod Qr pentru carte/materialul creat, fiind mai accesibil la distribuire



# UN GÂND DE FINAL



**WordArt.com**

- Accesăm pagina
- Scriem cuvintele-cheie dorite
- selectăm forma dorită
- salvăm imaginea





Prof. ed. timpurie,  
Roxana-Diana Bura

Studii: Facultatea de Psihologie și Științe ale Educației  
Specializarea: Pedagogia Învățământului Primar și Preșcolar  
Master: Medierea conflictelor în educație  
Grad didactic: I

Participare proiect Erasmus+:

**Make Tehnology Your Friend,**

Furnizor: Asociația Edu2Grow, Malta, 2023

Competențe dobândite:

- ✓ Colaborare și lucru în echipă
- ✓ Adaptabilitate și învățare continuă
- ✓ Cunoștințe interculturale
- ✓ Abilități lingvistice





VĂ MULȚUMESC !

